

# WEBオーダーサイトご利用マニュアル

(PC・スマートフォン・タブレット共通)

# UTOWA

## 目次

- P.1 . . . WEBオーダーサイトのURLとQRコード
- P.2 . . . 商品の表示方法
- P.3 . . . パスワードの変更
- P.4 . . . メールアドレスの登録
- P.5 . . . ログイン方法
- P.6 . . . 通常のご注文方法
- P.11 . . . クイックオーダーでのご注文方法
- P.16 . . . CSV取込でのご注文方法
- P.20 . . . 配送先の追加・変更方法

BカートURL

<https://utowa-order.bcart.jp>

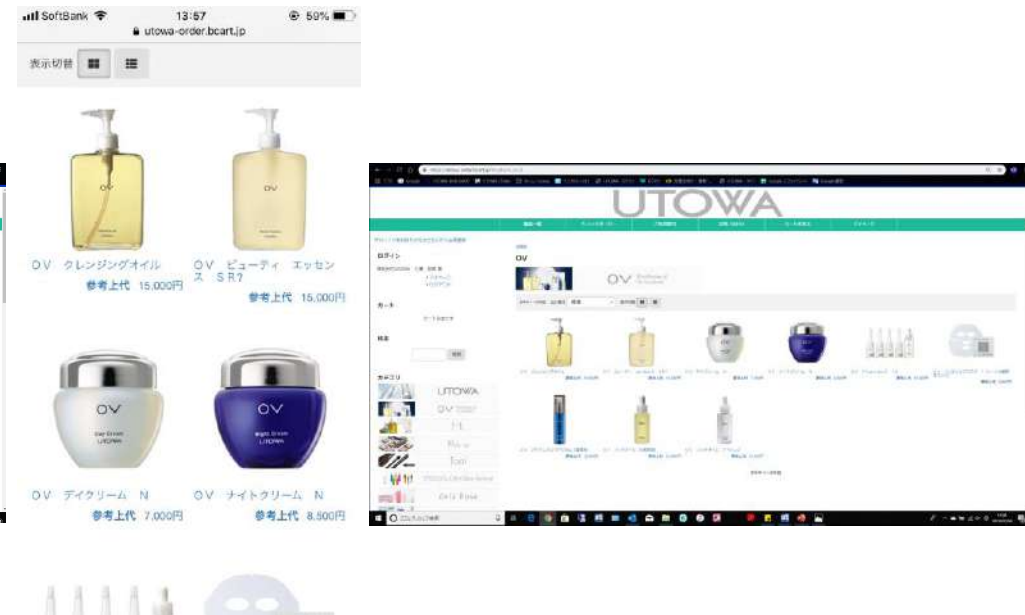
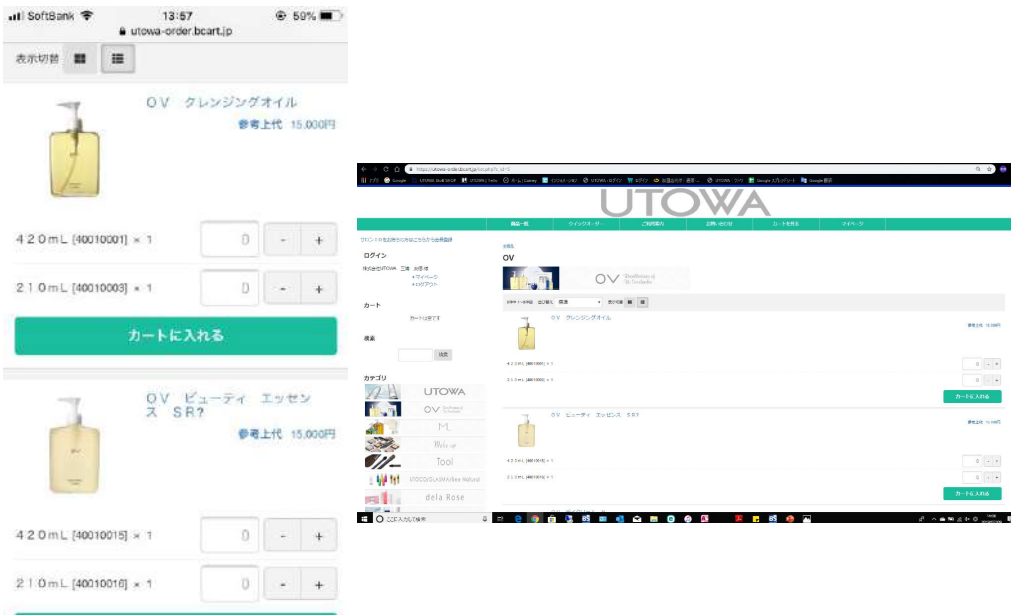
QRコード



# 2タイプの表示方法を選べます。

商品リスト表示  
商品をスピーディーに購入できる。

商品一覧表示  
商品の詳細を確認しながら購入できる。



※デフォルトは商品リスト表示で設定されています。

# 初回ログイン後にパスワードを変更ください。

株式会社UTOWA 三浦 友義 様

マイページ

注文履歴 | 見積履歴 | お気に入り | 宛先リスト | **会員登録情報** | 配送先情報 | 設定 | ログアウト

### 登録情報の編集

会社名	必須	<input type="text" value="株式会社UTOWA"/>	(例) 株式会社○○商事
会社名カナ	必須	<input type="text" value="カブシキガイシャウトワ"/>	(例) マルマルショップ
代表者	必須	姓 <input type="text"/> 名 <input type="text"/>	(例) 山田一郎
代表者カナ	必須	姓 <input type="text"/> 名 <input type="text"/>	(例) ヤマダイチロウ
担当部署	必須	<input type="text"/>	(例) 営業部

携帯番号	<input type="text"/>
FAX番号	<input type="text"/>
設立年月	西暦 <input type="text"/> 年 <input type="text"/> 月 <input type="text"/> 日 <small>選択してください (例) 2000年10月</small>
年商	必須 <input type="text" value="0"/> 000円 (千円単位)
業種 / 業態	<input type="text"/> (例) 百貨店、ネットショップ等 複数可
ホームページURL	<input type="text"/> (例) http://www.example.com/
売店舗	<input type="text"/> <small>選択してください</small>
パスワード	<input type="password"/> <input type="button" value="変更しない"/> <input type="button" value="変更する"/>
パスワード再入力	<input type="password"/> <small>確認のためもう一度入力してください。</small>

マイページ⇒会員登録情報⇒パスワードから変更可能です。

初回ログイン後にメールアドレスの登録をお願いします。  
※メールアドレスの登録をしないと受注メール等が届きません！

The screenshot shows a web browser window displaying the UTOWA website. The page title is "UTOWA" and the URL is "https://utowa-order.bcart.jp/profile.php". The page content includes a navigation menu with items like "商品一覧", "クイックオーダー", "ご利用案内", "お問い合わせ", "カートを見る", and "マイページ". Below the navigation menu, there is a section for "登録情報の編集" (Edit Registration Information). The form contains the following fields:

項目	必須	入力内容	例
会社名	必須	株式会社UTOWA	例) 株式会社〇〇商事
会社名カナ	必須	カブシキガイシャウトワ	例) マルマルショップ
代表者	必須	姓 <input type="text"/> 名 <input type="text"/>	例) 山田一郎
代表者カナ	必須	姓 <input type="text"/> 名 <input type="text"/>	例) ヤマダイチロウ
担当部署	必須	<input type="text"/>	例) 営業部
担当者	必須	姓 <input type="text"/> 名 <input type="text"/>	例) 山田太郎
担当者カナ	必須	姓 <input type="text"/> 名 <input type="text"/>	例) ヤマダタロウ
住所	必須	〒 <input type="text"/> <input type="text"/> <input type="text"/> 郵便府県 <input type="text"/> 市区町村 <input type="text"/> 港区 <input type="text"/> 例) 〇〇区 町域・番地 <input type="text"/> 例) 〇〇町3-24 ビル建物名など <input type="text"/> 例) 〇〇ビル301	
メールアドレス	必須	<input type="text"/>	例) example@example.com

マイページ⇒会員登録情報⇒メールアドレスから登録してください。

# ログイン方法



ログインIDとパスワードを入力します。

# 通常のご注文方法商品（商品リスト表示）

The screenshot shows a web browser window displaying a product list on the URL [https://utowa-order.bcart.jp/list.php?c\\_id=6](https://utowa-order.bcart.jp/list.php?c_id=6). The page features a navigation menu on the left with options like 'ログイン' (Login), 'カート' (Cart), and '検索' (Search). The main content area lists three products under the 'ML' brand:

- ML スージングオイルクレンズ** (400mL and 120mL options, 参考上代 8,000円)
- ML リファインングオイルクレンズ** (400mL and 120mL options, 参考上代 8,000円)
- ML コンディショニングウォーター** (参考上代 5,000円)

Each product entry includes a quantity input field and a green 'カートに入れる' (Add to cart) button. The quantity input field for the second product is highlighted with a red box, indicating where the user should enter the desired quantity.


数量を入力してカートに入れます。



## 現在のカートの中身

### ご注文1 (サロン送料で発送予定)

あと 4,400 円のご注文で、**送料無料**になります。

商品内容	販売価格 (単価 × 入数)	注文数	小計
 <b>M L リファイニングオイルクレンズ / 400mL</b> 品番: 30010104 JAN: 4571178039261	6,000円 (6,000円 × 1個)	1 <input type="button" value="-"/> <input type="button" value="+"/> <input type="button" value="削除"/>	6,000円

合計注文数: 1

商品総額

6,000円  
(消費税600円)

数量変更・再計算

発注リストに登録

見積もりへ進む

注文へ進む

注文へ進むを選択します。

商品内容	販売価格 (単価 × 入数)	注文数	小計
 <b>M.L. リファイニングオイルクレンズ/400mL</b> 品番: 30010104 JAN: 4571178039261	6,000円 (6,000円 × 1個)	1	6,000円

合計注文数: 1

商品総額	6,000円 (消費税600円)
送料	770円
注文総額	<b>7,370円</b> (10%対象 7,370円)

### お客様情報

登録情報をご確認ください。登録情報の変更はマイページで行えます。

会社名	株式会社UTONA
郵便番号	〒167-0002
都道府県	東京都
住所	〒167-0002 東京都港区山手町1-17 恵山小町ビル6階
メールアドレス	hms@utona.co.jp
電話番号	03-5467-8944

### 配送情報

配送先を選択してください。

上記の配送先へ配送する
  配送先へ配送する

配送希望日:

配送希望時間:

### 決済方法

決済方法を選択してください。

代金引換

### 納品伝票金額印字

納品伝票に金額の印字をしますか?

選択してください

### 連絡事項

注書事項をご入力したら、こちらをご入力

[確認画面へ進む](#)

[< カートに戻る](#)

必要情報（配送情報、配送希望日、配送希望時間、決済方法、納品伝票金額印字有無、連絡事項）を入力し、確認画面へ進むを選択します。

※配送希望日は希望無しが最短着となります。

## ご注文内容の確認



ご注文内容にお間違いがなければ、注文確定ボタンを押してください。

## ご注文内容

商品内容	販売価格 (単価 × 入数)	注文数	小計
 品番: 30010104 JAN: 4571178039281	6,000円 (6,000円 × 1個)	1	6,000円
<b>合計注文数: 1</b>			
<b>商品総額</b>		6,000円 (消費税000円)	
<b>送料</b>		770円	
<b>注文総額</b>		<b>7,370円</b> (10%対象 7,370円)	

### 配送情報

配送希望日	希望なし
配送希望時間	午前中

### 決済方法

配送方法	自取・お届け
------	--------

### 納品伝票金額印字

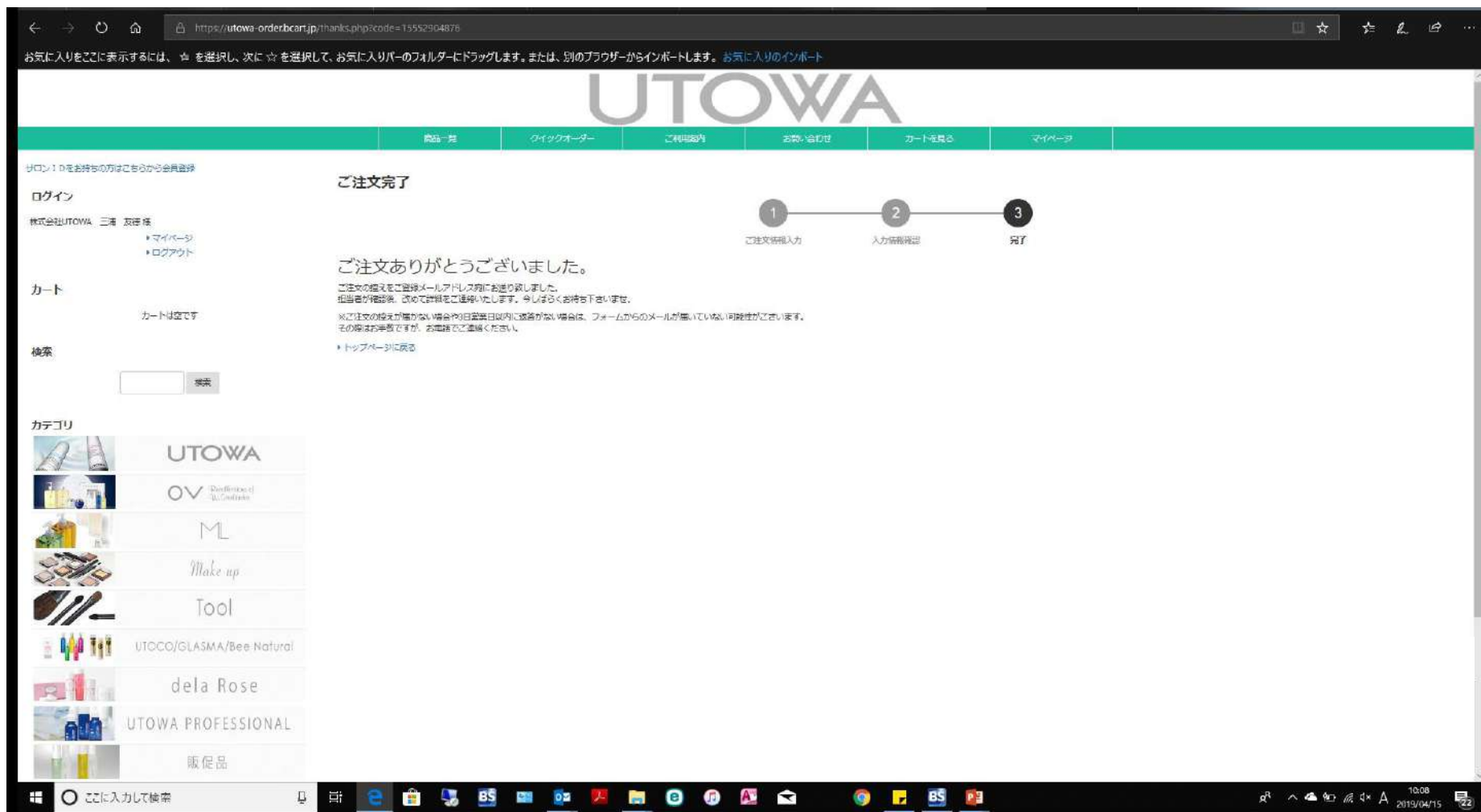
金額印字	印字する
------	------

### 設定の保存

<input type="checkbox"/> 設定を保存する
----------------------------------



ご注文を確定します。



ご注文完了です。

# クイックオーダーでのご注文方法

The screenshot shows the UTOWA website interface. At the top, there is a navigation bar with several menu items: 商品一覧, **クイックオーダー** (highlighted with a red box), ご利用案内, お問い合わせ, カートを見る, and マイページ. Below the navigation bar, the main content area displays a list of products under the 'OV' brand. The first product is 'OV クレンジングオイル' (OV Cleansing Oil) with a regular price of 15,000 yen. The second product is 'OV ビューティ エッセンス SR?' (OV Beauty Essence SR?) with a regular price of 15,000 yen. On the left side, there are sections for 'ログイン' (Login), 'カート' (Cart), '検索' (Search), and 'カテゴリ' (Categories). The 'カート' section shows 'カートは空です' (Cart is empty). The '検索' section has a search input field and a '検索' button. The 'カテゴリ' section lists various product categories like 'UTOWA', 'OV', 'ML', 'Make up', 'Tool', 'UTOCO/GLASMA/Bee Natural', and 'dela Rose'.

クイックオーダーを選択します。

クイックオーダー

CSVファイルから読み込む (CSVインポート)

フォームで入力

商品	注文数
40010001	1
30010103	1
	0
	0
	0
	0
	0
	0
	0
	0
	0
	0

確認画面へ

当社の商品コードと数量入力して確認画面へを選択します。

← → ↻ 🏠 [https://utowa-ordercart.jp/order\\_list.php](https://utowa-ordercart.jp/order_list.php) ☆ ㊄ ㊄ ㊄ ㊄

お気に入りをここに表示するには、 ☆ を選択し、次に ☆ を選択して、お気に入りにフォルダーにドラッグします。または、別のブラウザからインポートします。 お気に入りのインポート

# UTOWA

商品一覧   クイックオーダー   ご利用案内   お問い合わせ   カートを見る   マイページ

ログイン   ログイン   ログイン

株式会社UTOWA   三浦   友徳様

マイページ   ログアウト

カート   カートは空です

検索   検索

カテゴリ

- UTOWA
- OV
- M
- Make up
- Tool
- UTOCO/GLASMA/Bee Natural
- dela Rose
- UTOWA PROFESSIONAL
- 販促品

## クイックオーダー（商品のご確認）

商品を入力して「確認する」を押すと、該当する商品をカートに入れる事ができます。  
入力のお間違いにご注意ください（完全一致の商品のみ表示されます）。

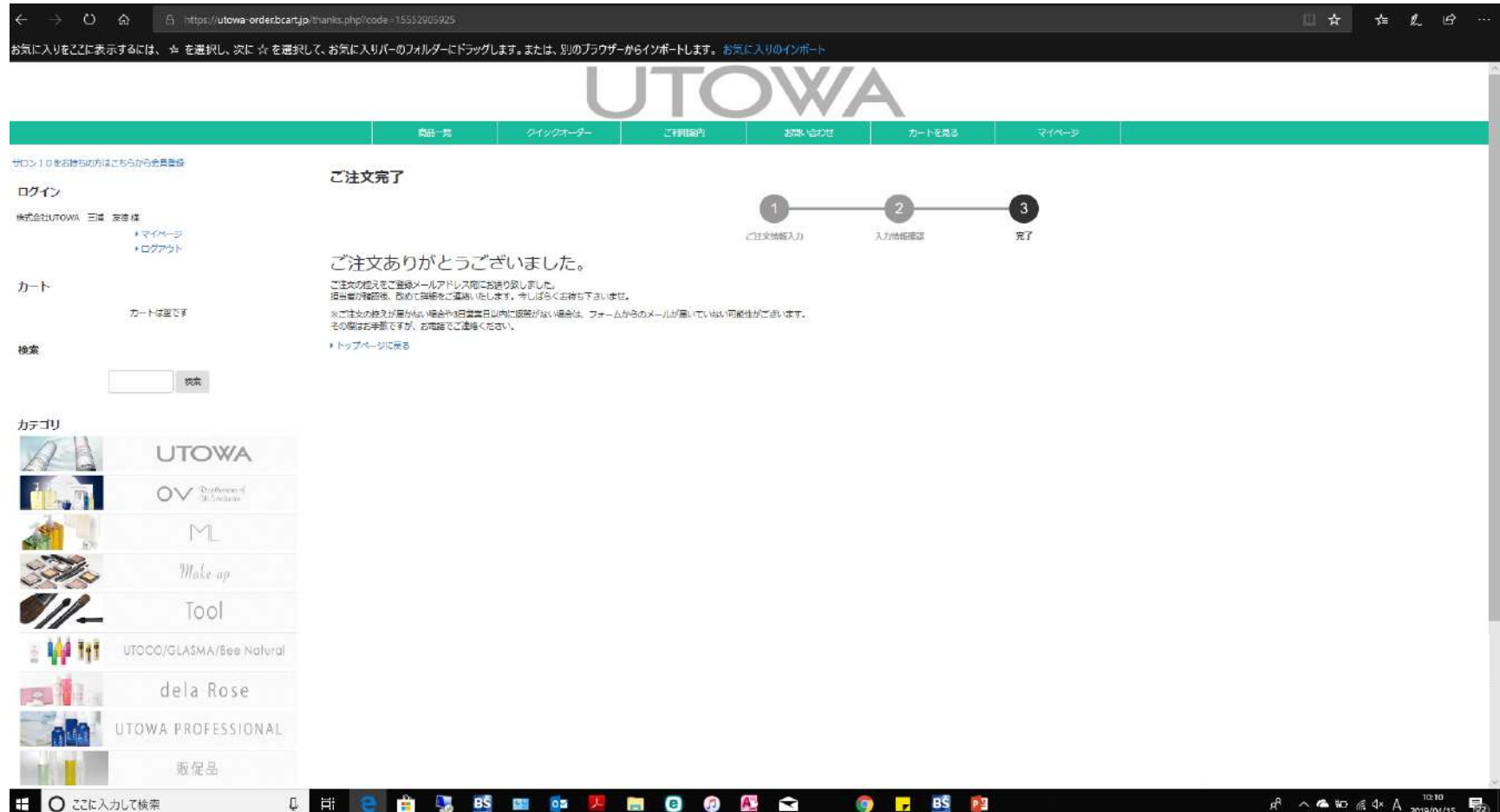
商品	数量
40010001 - 詳細	1 削除
30010103 - 詳細	1 削除

カートに入れる

Windows 10 taskbar: 1009 2019/04/25

カートに入れます。

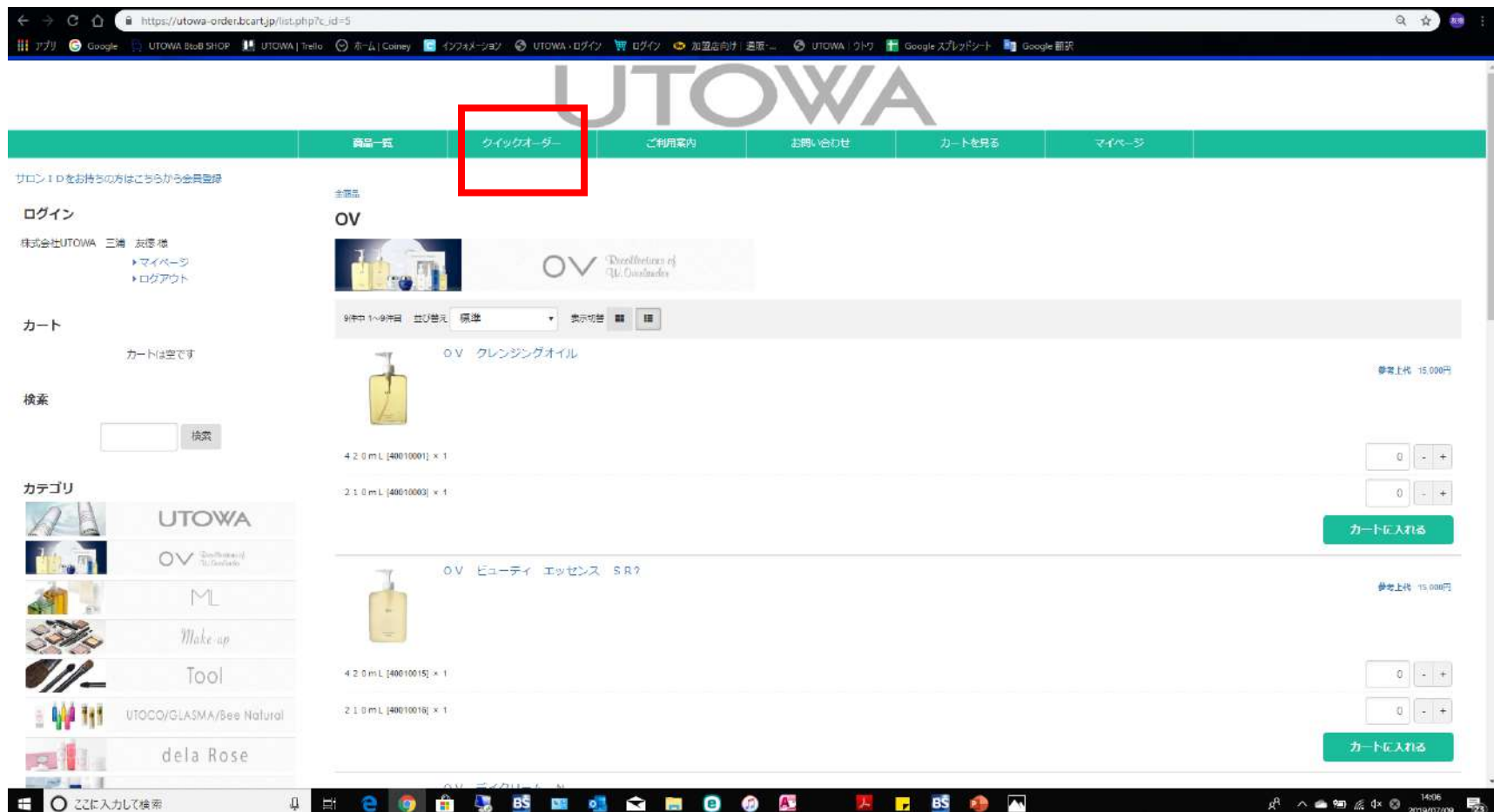
通常注文と同じ手順（注文へ進む⇒必要情報の記入⇒注文を確定する）で進める。



ご注文完了です。



# CSV取込でのご注文方法



クイックオーダーを選択します。

お気に入りをここに表示するには、★ を選択し、次に ☆ を選択して、お気に入りバーのフォルダーにドラッグします。または、別のブラウザからインポートします。お気に入りのインポート

# UTOWA

- 商品一覧
- クイックオーダー
- ご利用案内
- お問い合わせ
- カートを見る
- マイページ

ログイン

株式会社UTOWA 三浦 友隆 様

- マイページ
- ログアウト

カート

カートは空です

検索

検索

カテゴリ

- UTOWA
- OV The Beauty of the Technology
- ML
- Make up
- Tool
- UTOCO/GLASMA/See Natural
- dela Rose
- UTOWA PROFESSIONAL
- 販促品

## クイックオーダー

商品を入力して「確認する」を押すと、該当する商品をカートに入れる事ができます。入力のお間違いにご注意ください（売完一品目のみ表示されます）。

### CSVファイルから読み込む（CSVインポート）

CSVファイルを選択

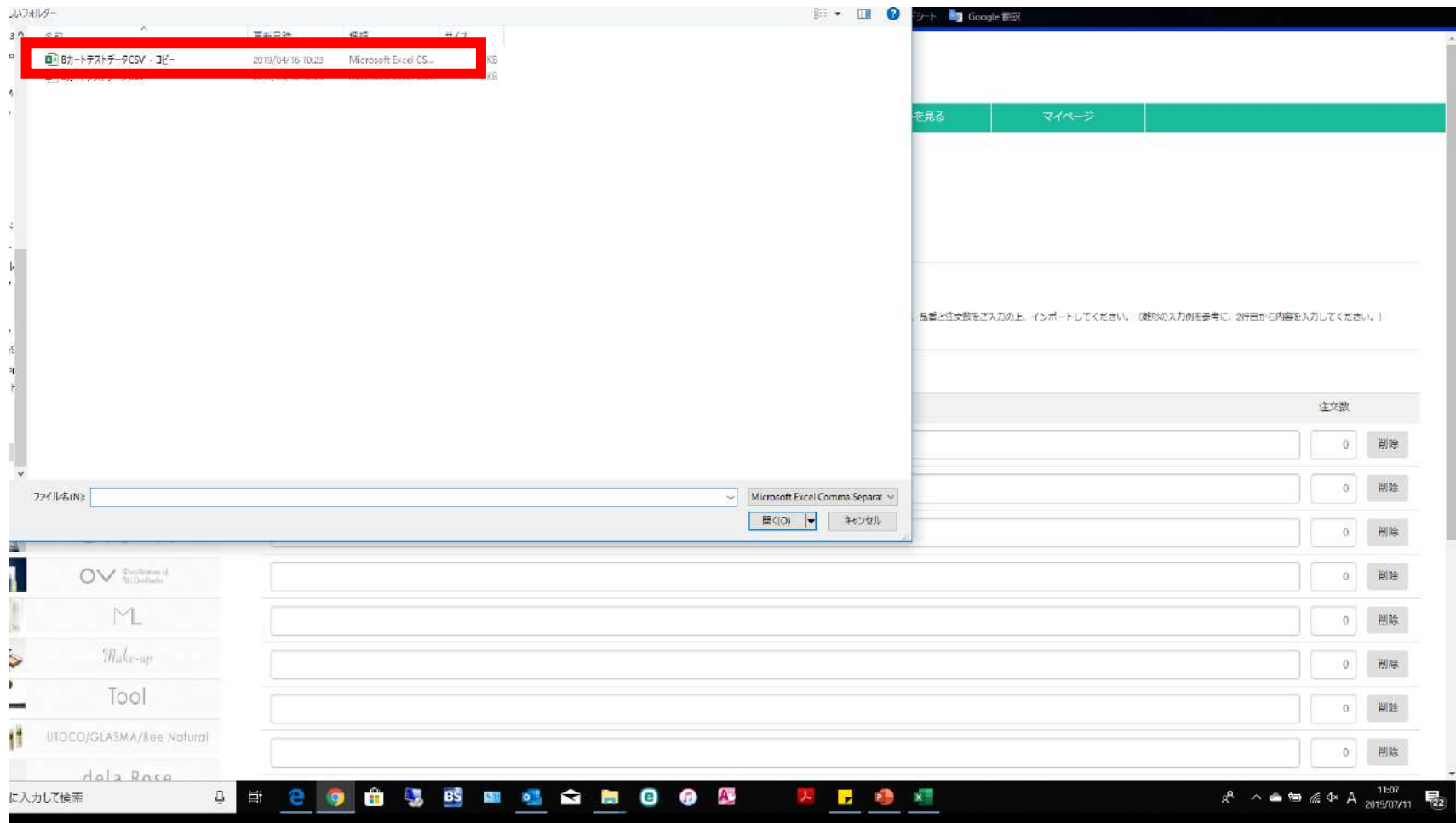
CSVインポートでこの会社の情報は、CSVファイルの情報をダウンロードし、登録と注文数をご入力の上、インポートしてください。（資料の入力例を参考に、2項目から情報を入力してください。）

[最新のダウンロード](#)

### フォームで入力

品名	注文数
<input type="text"/>	0 削除
<input type="text"/>	0 削除
<input type="text"/>	0 削除
<input type="text"/>	0 削除
<input type="text"/>	0 削除
<input type="text"/>	0 削除
<input type="text"/>	0 削除
<input type="text"/>	0 削除
<input type="text"/>	0 削除
<input type="text"/>	0 削除
<input type="text"/>	0 削除
<input type="text"/>	0 削除

CSVファイル選択を選択します。

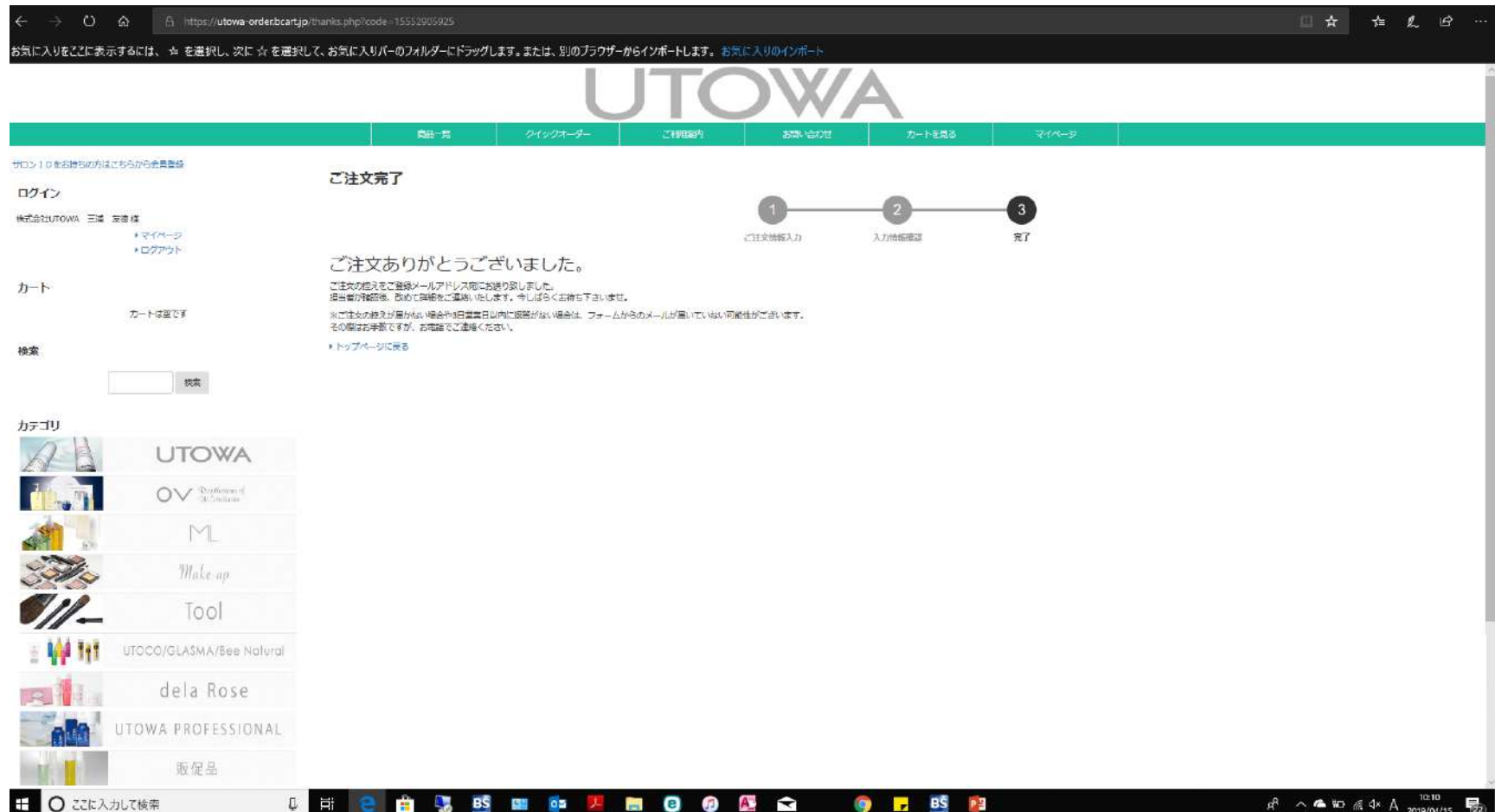


CSVファイルを開き、画面下にある確認画面を選択します。



カートに入れます。

通常注文と同じ手順（注文へ進む⇒必要情報の記入⇒注文を確定する）で進める。



ご注文完了です。

# 配送先の追加、変更方法

配送先の追加、変更については弊社が追加と変更を行います。  
別配送先を追加で増やしたい場合や別配送先の情報を変更したい場合は[order\\_biyoukai@utowa.co.jp](mailto:order_biyoukai@utowa.co.jp)までお問い合わせお願い致します。